



## Sluitkommenfreesmal t.b.v. meerpuntssluiting Art. Nr.: 106510



- Bepaal hartlijn krukhoogte.




- Door de mal in de sponning van het kozijn te schroeven of te klemmen kan er gefreesd worden. Eerst wordende contouren uitgefreesd van de verstelbare sluitplaat (diepte 10mm).



- Neem deze hartlijn over op het kozijn.



- Als er geen tochtstrip aanwezig is gebruikt men de bijgeleverde uitvulkalibers en daarna de tochtstrip plaatsen.



- Plaats de HMB Freesmal in het kozijn met de referentiestreep gelijk aan de hartlijn.



- Nu de buitencontouren zijn gefreesd voor de sluitplaat op diepte 10 mm, vulblokje plaatsen om de sluitkomcontour te frezen op een diepte van 26 mm.

- Nadat alle contouren zijn gefreesd kan de HMB Freesmal worden gedemonteerd en kan men de verstelbare sluitkommen en verstelbare sluitplaat monteren.

### HMB Handelsmaatschappij Boumans Benschop b.v

Kamerlingh Onneslaan 2, 3401 MZ IJsselstein (U), Netherlands / Postbus 151, 3400 AD IJsselstein (U)  
Tel. 030 - 6877940 / Fax 030 - 6875688 / E-mail: [hmb@hmbprofittools.nl](mailto:hmb@hmbprofittools.nl) / Internet: [www.hmbprofittools.nl](http://www.hmbprofittools.nl)