

Vernieuwde uitvoering

## 515 0000

Freesmal t.b.v. infrezen onzichtbare Argenta scharnieren

### Freesmal bestaat uit:

- ⇒ 1 x Geleider lengte 2030 mm en opzetstuk van 400 mm. met 3 x einddop
- ⇒ 3x Samengesteld freessjabloon met eindaanslagen voor binnensjabloon (pos. 2)
- ⇒ 3 x zijaanslag (koker) (pos.3) met ring 1 mm en 2mm dik en plaatje 5mm dik
- ⇒ 1 x Kozijn/deuraanslag (pos.1)

### Specifieke kenmerken:

LET OP: Sponningbreedte in ideale situatie 1mm breder dan deurdikte, maar max. 3mm groter dan deurdikte (exclusief eventuele tochtstrip). Geen voorsponning gebruiken.

Freesmal t.b.v. infrezen van onzichtbare scharnieren Argenta medium en small in kozijn en deur met of zonder voorgemonteerde tochtstrip. Mal zonder nastellen te gebruiken voor linkse en rechtse deuren en kozijnen. Er wordt een vaste afstand tussen de deur en de bovenste deurpost gerealiseerd van 2mm. De afstand tussen deur en sponning is instelbaar via het scharnier.

Mal is toepasbaar in kozijnen en stompe deuren t/m 2600 mm hoogte.

Mal wordt tegen buitenzijde van het kozijn en ook de deur geïnstalleerd.

Mal wordt d.m.v. schroeven op deur of in kozijn vastgezet of geklemd met lijmkleem.

Gebruik t.b.v. Argenta

|         |                           |                    |
|---------|---------------------------|--------------------|
| -Medium | ring/frees 17-12 of 27-22 | spleet =0 (pos. 4) |
| -Small  | ring/frees 27-16          | spleet =5 (pos. 4) |

### Handleiding:

Let op: Bovenste sjabloon is andersom gemonteerd zoals op de foto te zien is.

(dit in verband met het hoger kunnen plaatsen van het bovenste scharnier)

Zet de sjablonen op de juiste afstanden (bouten sjabloon bereikbaar met lange inbussleutel. Binnensjabloon is doorgeboord in ingeschoven positie). Bouten altijd handvast aandraaien.

Zet alle sjablonen op de juiste afstand van elkaar en plaats de aanslagkokertjes met de gesloten zijde dwars tegen de onderzijde van de sjablonen. (in verband met stabiliteit).

Instellingen: zie achterzijde blad.

Indien nu de mal ingesteld is voor medium scharnier kan zowel de deur als het kozijn ingefreesd worden met dezelfde instellingen.

Het scharnier geeft nu de mogelijkheid om de verticale deurspleet eventueel na te stellen.

De mal wordt met de aanslagkokers tegen de deurstijl of deur aangelegd en eventueel geklemd dmv smalle universele lijmklemmen of bijv. festool gereedschapklemmen vanuit de binnenzijde van de aanslagkokers. Ook is het natuurlijk mogelijk om de mal dmv schroeven vast te zetten.


### Bestelinformatie:

|   |                                |          |
|---|--------------------------------|----------|
|   | Freesmal compleet bestelnr.    | 515 0000 |
| 2 | Sjabloon samengesteld compl.   | 515 0001 |
|   | Sjabloon samengesteld tandem   | 515 0002 |
| 1 | Kozijn / deur aanslag compleet | 514 1002 |
| 3 | Aanslagkoker compleet          | 510 0021 |
|   | Basisprofiel L= 2000           | 510 0001 |
|   | Opzetstuk L= 400 compleet      | 510 0012 |

FOTO 1



FOTO 2






Fig. 1

Aanslagkoker compleet bestaat uit:

- ⇒ Bout met speciale moer
- ⇒ Onderlegschiif 2mm dik (onder boutkop)
- ⇒ Onderlegschiif 1mm dik
- ⇒ Plaatje aluminium 5 mm dik

Let op altijd alle onderdelen gebruiken

### Instellingen:

Medium scharnier: fig 1 Maat X = 1 mm

Foto2, punt 4 spleet = 0

Frees 12 ring 17 (of 5mm verschil)

Small scharnier: fig 1 Maat X = 5 mm

Foto 2, punt 4 spleet = 5mm (aanslag)

Frees 16 ring 27 (of 11mm verschil)

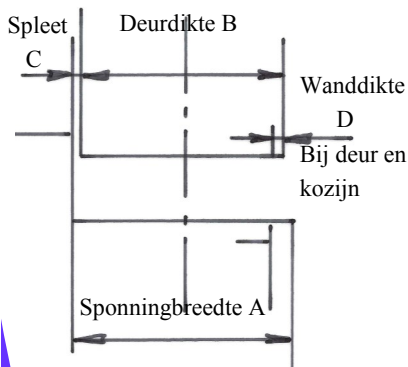


Fig. 2

**Maattabel:** fig 2 het verschil (A - B) is bepalend)

| mm      | A      | B  | C     | D   | Rest = terugliggen deur     |
|---------|--------|----|-------|-----|-----------------------------|
| Medium: | 41 (1) | 40 | 1     | 4.5 | 0                           |
|         | 42 (2) | 40 | 1-2   | 4.5 | 1-0 (instellen scharnier)   |
|         | 43 (3) | 40 | 1.5-2 | 4.5 | 1.5-1 (instellen scharnier) |
| Small:  | 41 (1) | 40 | 1     | 3.5 | 0                           |
|         | 42 (2) | 40 | 1-2   | 3.5 | 1-0 (instellen scharnier)   |
|         | 43 (3) | 40 | 1.5-2 | 3.5 | 1.5-1 (instellen scharnier) |

Andere sponningen en deurdiktes geven gelijke resultaten als (A-B) maar gelijk blijft.