

# HMB 4000

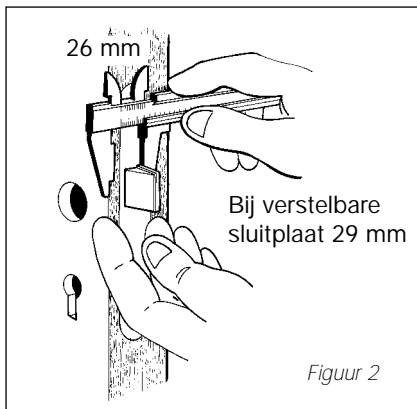
## Sluitplaatmal met verwisselbare inlegcassettes



*Opmerking:* Voor een juist gebruik van de HMB 4000 moet gewerkt worden met een frees van 12 mm in combinatie met een verlengde geleidering van 17 mm.

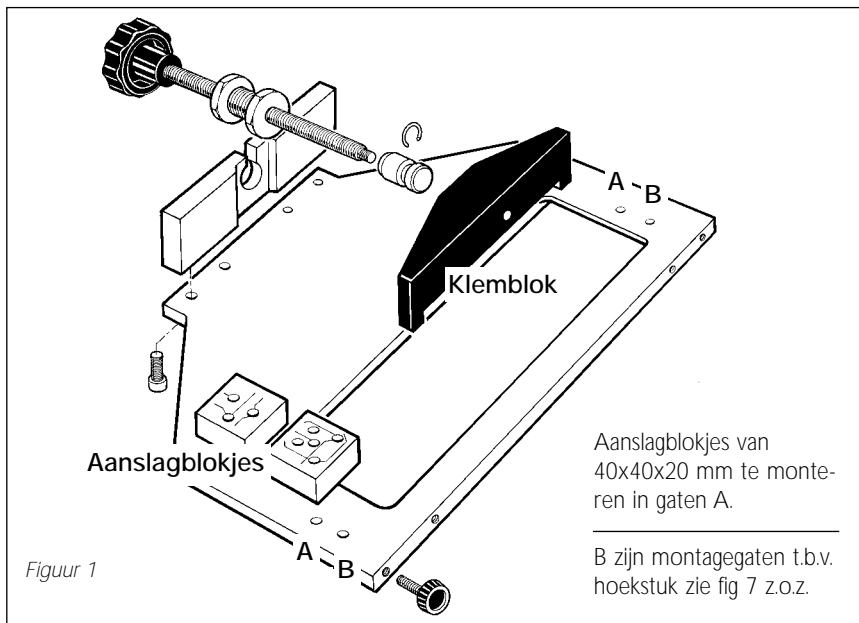

### Instellen HMB 4000

- Meet de afstand vanaf binnenzijde deur tot de dagschoot van het slot (figuur 2).

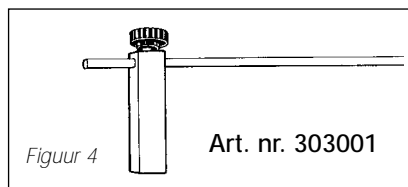


- Stel de aanslagblokjes in op de vastgestelde maat +3 mm = 29 mm (figuur 1).  
*Let erop dat de lijntjes in de aanslagblokjes de gewenste maat in de richting van het klemblok lopen!*
- Als u geen verstelbare sluitplaat van HMB gebruikt stelt u de afstand van 26 mm in.


- Druk de inlegcassette in de moedermaal. Door middel van de ingebouwde drukkogeltjes wordt de inlegcassette op de juiste plaats gehouden (figuur 3).  
*Zorg ervoor dat de merktekens (0) op de moedermaal en de inlegcassette altijd tegenover elkaar liggen!*



- Bepaal de hoogte van de sluitplaat. Bij seriematig werk kunt u de gewenste hoogte instellen met behulp van de meetstang (figuur 4).




- Plaats de moedermaal samen met de cassette tegen het kozijn en zet de moedermaal vast aan het kozijn (figuur 5).



### Frezen van de sluitplaatcontouren en dag- en nachtschootgaten


- Neem de bovenfrees voorzien van een frees van 12 mm en de geleidering (17 mm) en frees de contouren van de sluitplaat uit (Figuur 6).




- Verwijder de inlegcassette voor de buitencontour uit de moedermaal en plaats vervolgens de cassette voor de dag en nacht inkrozing in de moedermaal.  
*Let erop dat de merktekens tegenover elkaar liggen!*
- Frees nu de gaten voor de dag- en nachtschoot.
- Verwijder na het frezen de mal en bevestig de sluitplaat.




Door gebruikmaking van onderstaande inlegcassettes kunt u de meeste (95%) van de verkrijgbare sluitpaten snel en efficiënt infrezen.



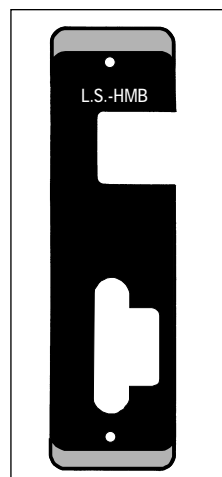
Buitencontourplaat  
Art.nr. 308001




Dag + nachtplaat  
Art.nr. 308002



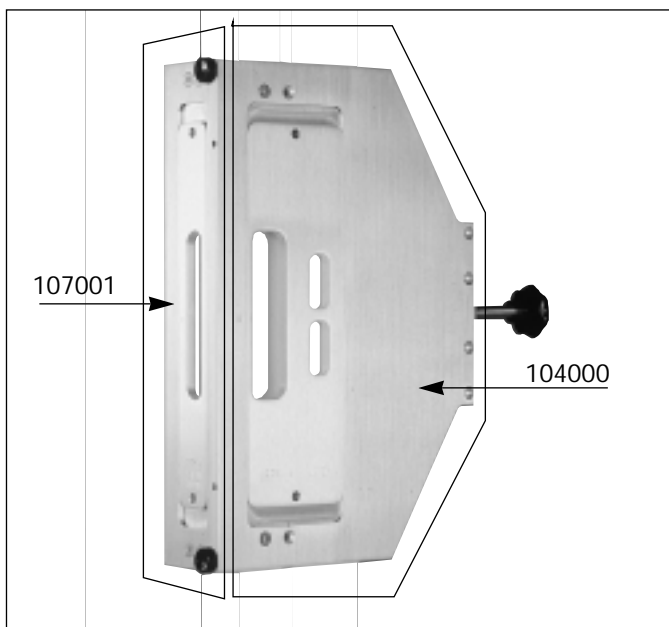
H.M.B. sluitkom  
Art.nr. 308003



Loop/bijzetplaat  
Art.nr. 308004



Loop/bijzetplaat  
korte uitvoering  
Art.nr. 308007



Figuur 7

Het frezen van hoeksluitplaten aan de voor- en dagkantzijde van het kozijn is te vereenvoudigen door gebruik te maken van het hoekstuk (art. nr. 107001 compleet). Dit hoekstuk plaatst men op de bestaande moedermaal (104000). Beide hulpstukken samengesteld hebben artikel nummer 107000.

### Accessoires

#### Hulpkalibers

Hulpkalibers voorzien van verschillende wanddiktes kunnen gebruikt worden in combinatie met aanslagblokjes.

Door de hulpkalibers over de aanslagblokjes te plaatsen kunt u, zonder de aanslagblokjes op een andere stand te zetten, scheve deuren of deurkozijnen voorzien van een tochtstrip infrezen.

Artikelnummer hulpkalibers 304007

